



AVANCE de solicitudes y propuestas de resolución de protección internacional
Datos provisionales acumulados entre el 1 de enero y el 31 de enero de 2021

SOLICITUDES PRESENTADAS ¹					PROPUESTAS DE RESOLUCIÓN ²																																																																		
<table border="1"> <thead> <tr> <th colspan="2">País de origen</th> </tr> </thead> <tbody> <tr><td>Venezuela</td><td>1.015</td></tr> <tr><td>Colombia</td><td>915</td></tr> <tr><td>Mali</td><td>245</td></tr> <tr><td>Honduras</td><td>244</td></tr> <tr><td>Nicaragua</td><td>215</td></tr> </tbody> </table>					País de origen		Venezuela	1.015	Colombia	915	Mali	245	Honduras	244	Nicaragua	215	<table border="1"> <thead> <tr> <th colspan="2">Solicitudes presentadas</th> </tr> </thead> <tbody> <tr><td colspan="2">4.065</td></tr> </tbody> </table>					Solicitudes presentadas		4.065		<table border="1"> <thead> <tr> <th colspan="2">Favorables</th> </tr> <tr> <th>Estatuto de refugiado</th> <th>Protección subsidiaria</th> </tr> </thead> <tbody> <tr> <td>400</td> <td>248</td> </tr> </tbody> </table>					Favorables		Estatuto de refugiado	Protección subsidiaria	400	248	<table border="1"> <thead> <tr> <th colspan="2">Desfavorables</th> </tr> </thead> <tbody> <tr><td colspan="2">6.467</td></tr> </tbody> </table>					Desfavorables		6.467		<table border="1"> <thead> <tr> <th colspan="2">Razones humanitarias</th> </tr> </thead> <tbody> <tr><td colspan="2">109</td></tr> </tbody> </table>					Razones humanitarias		109		<table border="1"> <thead> <tr> <th colspan="2">Archivos</th> </tr> </thead> <tbody> <tr><td colspan="2">252</td></tr> </tbody> </table>					Archivos		252									
País de origen																																																																							
Venezuela	1.015																																																																						
Colombia	915																																																																						
Mali	245																																																																						
Honduras	244																																																																						
Nicaragua	215																																																																						
Solicitudes presentadas																																																																							
4.065																																																																							
Favorables																																																																							
Estatuto de refugiado	Protección subsidiaria																																																																						
400	248																																																																						
Desfavorables																																																																							
6.467																																																																							
Razones humanitarias																																																																							
109																																																																							
Archivos																																																																							
252																																																																							
<table border="1"> <thead> <tr> <th>0-13 años</th> <th>14-17 años</th> <th>18-34 años</th> <th>35-64 años</th> <th>65+ años</th> </tr> </thead> <tbody> <tr> <td>522</td> <td>109</td> <td>2.094</td> <td>1.241</td> <td>99</td> </tr> </tbody> </table>					0-13 años	14-17 años	18-34 años	35-64 años	65+ años	522	109	2.094	1.241	99	<table border="1"> <thead> <tr> <th colspan="2">País de origen</th> </tr> </thead> <tbody> <tr><td>Mali</td><td>165</td></tr> <tr><td>Colombia</td><td>111</td></tr> <tr><td>Nicaragua</td><td>88</td></tr> <tr><td>Honduras</td><td>52</td></tr> <tr><td>Palestina EONU</td><td>29</td></tr> </tbody> </table>					País de origen		Mali	165	Colombia	111	Nicaragua	88	Honduras	52	Palestina EONU	29	<table border="1"> <thead> <tr> <th colspan="2">País de origen</th> </tr> </thead> <tbody> <tr><td>Colombia</td><td>2.788</td></tr> <tr><td>Honduras</td><td>731</td></tr> <tr><td>Perú</td><td>643</td></tr> <tr><td>El Salvador</td><td>608</td></tr> <tr><td>Nicaragua</td><td>330</td></tr> </tbody> </table>					País de origen		Colombia	2.788	Honduras	731	Perú	643	El Salvador	608	Nicaragua	330	<table border="1"> <thead> <tr> <th colspan="2">País de origen</th> </tr> </thead> <tbody> <tr><td>Venezuela</td><td>55</td></tr> <tr><td>Colombia</td><td>41</td></tr> <tr><td>El Salvador</td><td>8</td></tr> <tr><td>Perú</td><td>1</td></tr> <tr><td>Panamá</td><td>1</td></tr> </tbody> </table>					País de origen		Venezuela	55	Colombia	41	El Salvador	8	Perú	1	Panamá	1						
0-13 años	14-17 años	18-34 años	35-64 años	65+ años																																																																			
522	109	2.094	1.241	99																																																																			
País de origen																																																																							
Mali	165																																																																						
Colombia	111																																																																						
Nicaragua	88																																																																						
Honduras	52																																																																						
Palestina EONU	29																																																																						
País de origen																																																																							
Colombia	2.788																																																																						
Honduras	731																																																																						
Perú	643																																																																						
El Salvador	608																																																																						
Nicaragua	330																																																																						
País de origen																																																																							
Venezuela	55																																																																						
Colombia	41																																																																						
El Salvador	8																																																																						
Perú	1																																																																						
Panamá	1																																																																						
<table border="1"> <thead> <tr> <th>Territorio N86.154</th> <th>Puesto fronterizo</th> <th>C.I.E.</th> <th>Embajada</th> </tr> </thead> <tbody> <tr> <td>3.926</td> <td>58</td> <td>81</td> <td>0</td> </tr> </tbody> </table>					Territorio N86.154	Puesto fronterizo	C.I.E.	Embajada	3.926	58	81	0	<table border="1"> <thead> <tr> <th colspan="2">País de origen</th> </tr> </thead> <tbody> <tr><td>Mali</td><td>165</td></tr> <tr><td>Colombia</td><td>111</td></tr> <tr><td>Nicaragua</td><td>88</td></tr> <tr><td>Honduras</td><td>52</td></tr> <tr><td>Palestina EONU</td><td>29</td></tr> </tbody> </table>					País de origen		Mali	165	Colombia	111	Nicaragua	88	Honduras	52	Palestina EONU	29	<table border="1"> <thead> <tr> <th colspan="2">País de origen</th> </tr> </thead> <tbody> <tr><td>Colombia</td><td>2.788</td></tr> <tr><td>Honduras</td><td>731</td></tr> <tr><td>Perú</td><td>643</td></tr> <tr><td>El Salvador</td><td>608</td></tr> <tr><td>Nicaragua</td><td>330</td></tr> </tbody> </table>					País de origen		Colombia	2.788	Honduras	731	Perú	643	El Salvador	608	Nicaragua	330	<table border="1"> <thead> <tr> <th colspan="2">País de origen</th> </tr> </thead> <tbody> <tr><td>Venezuela</td><td>55</td></tr> <tr><td>Colombia</td><td>41</td></tr> <tr><td>El Salvador</td><td>8</td></tr> <tr><td>Perú</td><td>1</td></tr> <tr><td>Panamá</td><td>1</td></tr> </tbody> </table>					País de origen		Venezuela	55	Colombia	41	El Salvador	8	Perú	1	Panamá	1								
Territorio N86.154	Puesto fronterizo	C.I.E.	Embajada																																																																				
3.926	58	81	0																																																																				
País de origen																																																																							
Mali	165																																																																						
Colombia	111																																																																						
Nicaragua	88																																																																						
Honduras	52																																																																						
Palestina EONU	29																																																																						
País de origen																																																																							
Colombia	2.788																																																																						
Honduras	731																																																																						
Perú	643																																																																						
El Salvador	608																																																																						
Nicaragua	330																																																																						
País de origen																																																																							
Venezuela	55																																																																						
Colombia	41																																																																						
El Salvador	8																																																																						
Perú	1																																																																						
Panamá	1																																																																						
<table border="1"> <thead> <tr> <th colspan="2">Provincia</th> </tr> </thead> <tbody> <tr><td>Barcelona</td><td>841</td></tr> <tr><td>Madrid</td><td>549</td></tr> <tr><td>Santa Cruz de Tenerife</td><td>294</td></tr> <tr><td>Sevilla</td><td>201</td></tr> <tr><td>Málaga</td><td>185</td></tr> </tbody> </table>					Provincia		Barcelona	841	Madrid	549	Santa Cruz de Tenerife	294	Sevilla	201	Málaga	185	<table border="1"> <thead> <tr> <th colspan="2">Comunidad autónoma</th> </tr> </thead> <tbody> <tr><td>Cataluña</td><td>948</td></tr> <tr><td>Andalucía</td><td>638</td></tr> <tr><td>Madrid, Comunidad de</td><td>549</td></tr> <tr><td>Canarias</td><td>386</td></tr> <tr><td>Comunitat Valenciana</td><td>340</td></tr> </tbody> </table>					Comunidad autónoma		Cataluña	948	Andalucía	638	Madrid, Comunidad de	549	Canarias	386	Comunitat Valenciana	340	<table border="1"> <thead> <tr> <th colspan="2">Tasa de reconocimiento</th> </tr> </thead> <tbody> <tr><td>Turquía</td><td>72,73%</td></tr> <tr><td>Siria</td><td>72,00%</td></tr> <tr><td>Mali</td><td>67,07%</td></tr> <tr><td>Palestina EONU</td><td>41,43%</td></tr> <tr><td>Rusia</td><td>35,14%</td></tr> <tr><td>Total</td><td>8,97%</td></tr> </tbody> </table>					Tasa de reconocimiento		Turquía	72,73%	Siria	72,00%	Mali	67,07%	Palestina EONU	41,43%	Rusia	35,14%	Total	8,97%	<table border="1"> <thead> <tr> <th colspan="2">Tasa de protección</th> </tr> </thead> <tbody> <tr><td>Turquía</td><td>72,73%</td></tr> <tr><td>Siria</td><td>72,00%</td></tr> <tr><td>Mali</td><td>67,07%</td></tr> <tr><td>Palestina EONU</td><td>41,43%</td></tr> <tr><td>Rusia</td><td>35,14%</td></tr> <tr><td>Total</td><td>10,48%</td></tr> </tbody> </table>					Tasa de protección		Turquía	72,73%	Siria	72,00%	Mali	67,07%	Palestina EONU	41,43%	Rusia	35,14%	Total	10,48%
Provincia																																																																							
Barcelona	841																																																																						
Madrid	549																																																																						
Santa Cruz de Tenerife	294																																																																						
Sevilla	201																																																																						
Málaga	185																																																																						
Comunidad autónoma																																																																							
Cataluña	948																																																																						
Andalucía	638																																																																						
Madrid, Comunidad de	549																																																																						
Canarias	386																																																																						
Comunitat Valenciana	340																																																																						
Tasa de reconocimiento																																																																							
Turquía	72,73%																																																																						
Siria	72,00%																																																																						
Mali	67,07%																																																																						
Palestina EONU	41,43%																																																																						
Rusia	35,14%																																																																						
Total	8,97%																																																																						
Tasa de protección																																																																							
Turquía	72,73%																																																																						
Siria	72,00%																																																																						
Mali	67,07%																																																																						
Palestina EONU	41,43%																																																																						
Rusia	35,14%																																																																						
Total	10,48%																																																																						

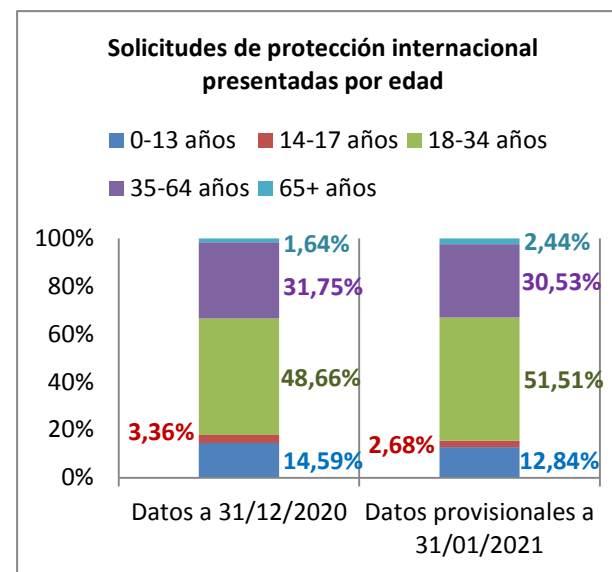
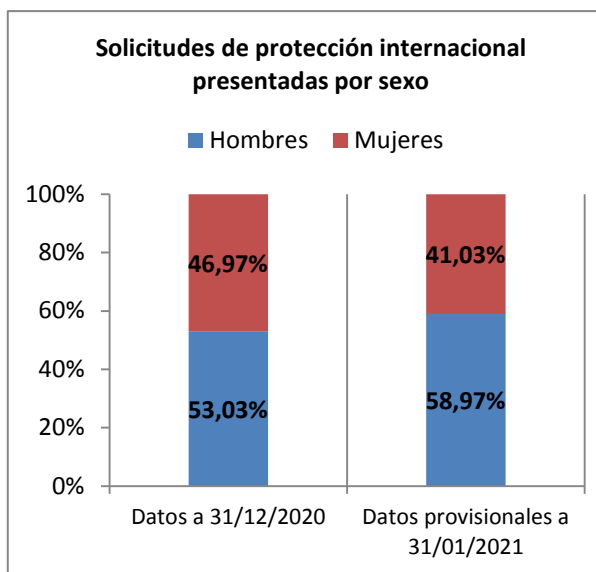
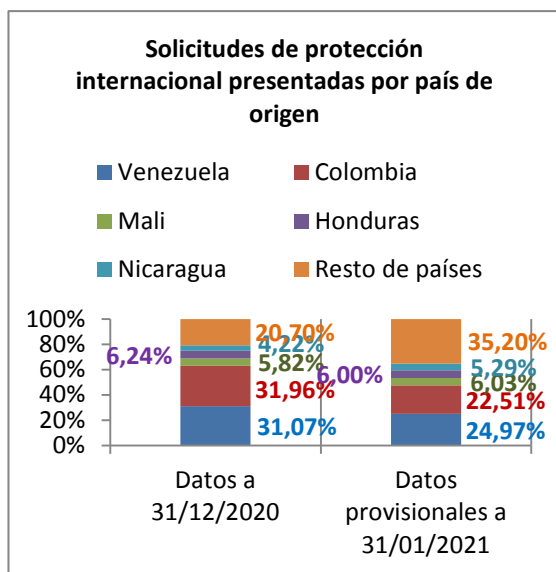
¹ En los desgloses por país de origen, provincia y comunidad autónoma se presentan las cinco categorías con valores más altos. En los desgloses por provincia y comunidad autónoma no se contabilizan las solicitudes presentadas en embajadas ni las de reasentamientos

² En los desgloses por país de origen se presentan las cinco categorías con valores más altos. En el cálculo de la tasa de reconocimiento y la tasa de protección (considerando las autorizaciones de estancia o residencia en España por razones humanitarias) no se incluyen aquellos países para los que se han adoptado menos de diez resoluciones a propuesta de la CIAR



AVANCE de solicitudes y propuestas de resolución de protección internacional
Datos provisionales acumulados entre el 1 de enero y el 31 de enero de 2021

PROTECCIÓN INTERNACIONAL. PERFIL DE LOS SOLICITANTES





AVANCE de solicitudes y propuestas de resolución de protección internacional NOTA METODOLÓGICA

Esta es una herramienta de difusión de la operación estadística 7874 *Estadística de Población Extranjera Solicitante de Protección Internacional, Refugiados, Beneficiarios de Protección Subsidiaria, Desplazados y Apátridas*, contenida en el Plan Estadístico Nacional. La fuente de datos utilizada es la aplicación informática denominada *Asilo*.

Descripción de los datos presentados

- **Solicitantes de protección internacional.** Número de personas que han presentado una solicitud de protección internacional o que están incluidas en una solicitud de ese tipo en calidad de miembro de la familia. Esta información se presenta desagregada por país de origen, sexo y edad del solicitante y provincia, comunidad autónoma y lugar de presentación de la solicitud.
- **Propuestas de resolución elevadas a la Comisión Interministerial de Asilo y Refugio (CIAR).** Número de propuestas de resolución elevadas a la CIAR en respuesta a las solicitudes de protección internacional admitidas a trámite. Con la excepción del número de propuestas de archivo (en los términos del artículo 27 de la Ley 12/2009, de 30 de octubre, reguladora del derecho de asilo y de la protección subsidiaria), esta información se presenta desagregada por tipo de decisión y por país de origen. Asimismo, se incluyen dos aproximaciones a la tasa de reconocimiento (por país de origen): una primera sin considerar las autorizaciones de estancia o residencia en España por razones humanitarias como resoluciones favorables, y otra considerándolas como tal (tasa de protección).